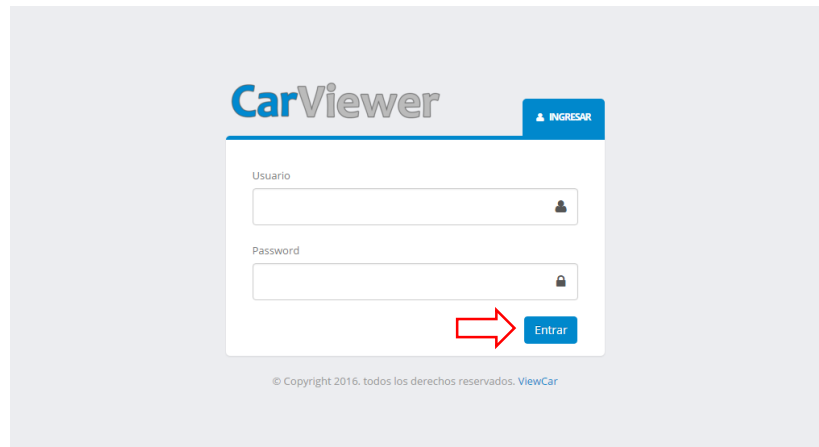
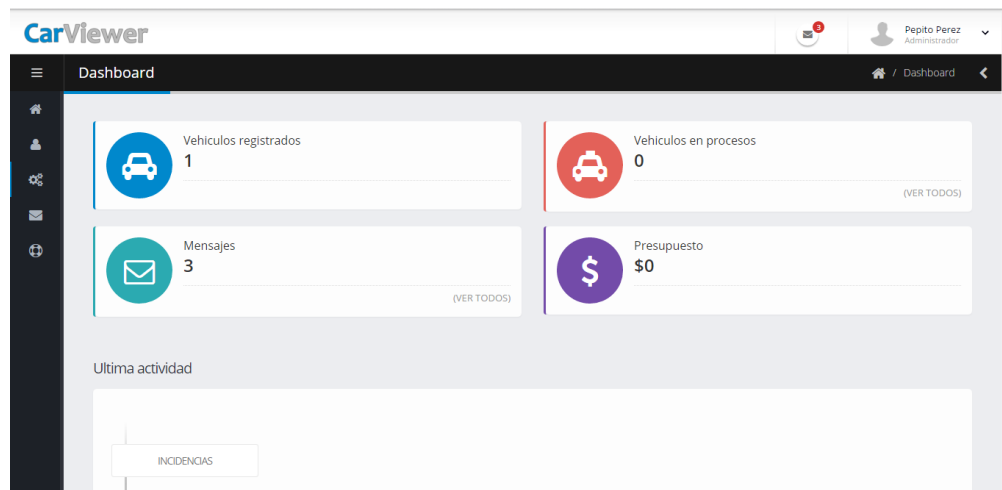


Como usar la aplicación por primera vez

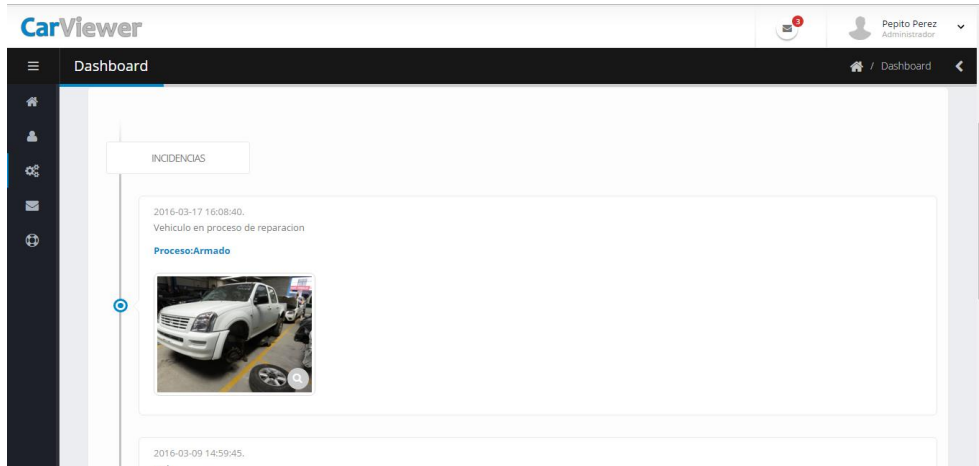
Lo primero que usted debe tener en cuenta a la hora de ingresar a la aplicación, es la dirección URL que le entregará su taller; una vez que tenga esta información usted podrá ingresar con el usuario y la contraseña asignados durante el ingreso del vehículo, o escanear el **código QR** con nuestra APP



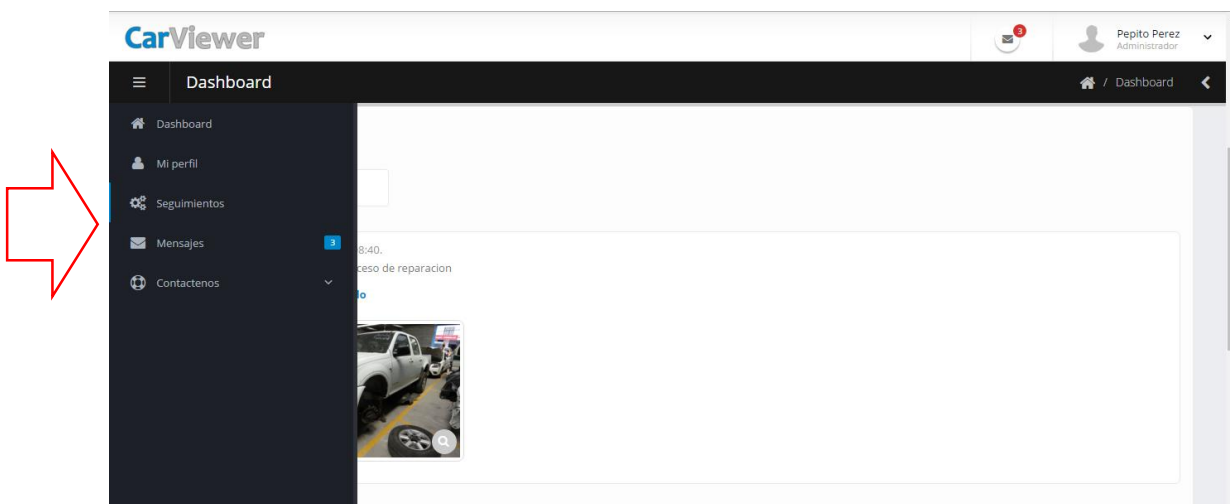
Una vez que digite el usuario y contraseña puede presionar el botón entrar y automáticamente lo dirigirá a la siguiente página, allí encontrara toda la información de la reparación de su vehículo.



En la parte inferior podrá ver las ultimas incidencias del proceso de reparación de su vehículo



En la parte izquierda encontrar las opciones de menú que usted tiene habilitadas para verificar las incidencias, mensajes, alertas y datos de su perfil de usuario.



Para salir de la aplicación solo deberá presionar su nombre en la parte superior de la aplicación y presionar el botón desconectar

